Регистрация ученика в ЦОС Сферум по ссылке приглашению

Перейти по предоставленной ссылке приглашению.

Ссылка имеет вид: https://sferum.ru/?invite=qtRbpXz либо в виде QR кода:

После перехода по ссылке откроется страница сайта Сферум с информацией о присоединении к общеобразовательной организации и роли ученика.

Проверьте что Вы присоединяетесь к общеобразовательной организации МАОУ СОШ № 1 в качестве ученика своего класса. После этого нажмите кнопку «Войти в аккаунт».

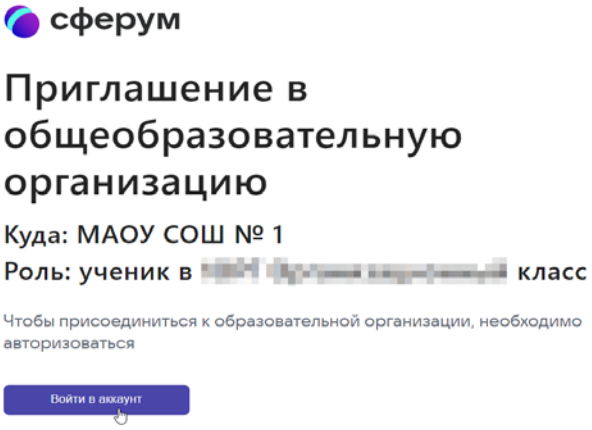

Для входа в учетную запись используется авторизация с использованием сервиса VK ID. При этом регистрироваться в Вконтакте нет необходимости. Укажите свой номер телефона и нажмите кнопку Продолжить.

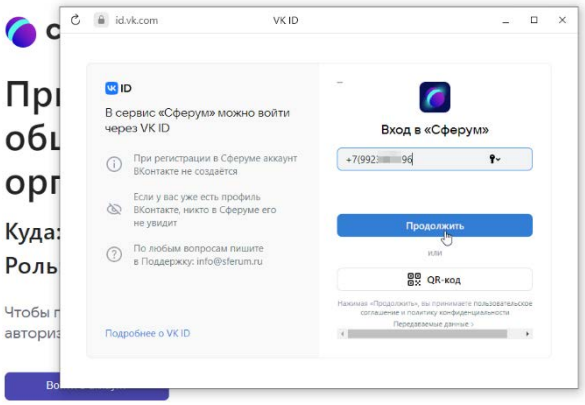

На указанный Вами телефон придёт СМС с кодом, который необходимо ввести в поле и нажать на кнопку «Продолжить».

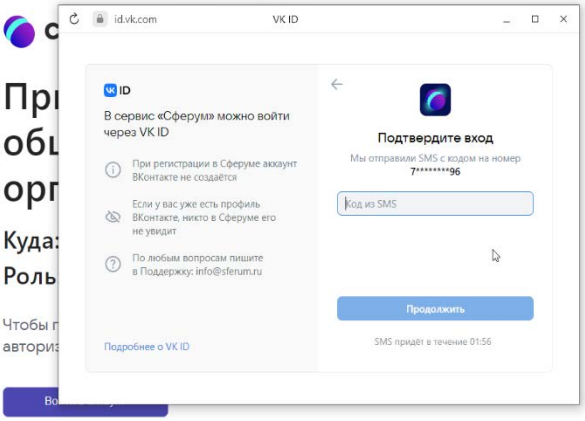

После чего будет создан Ваш профиль.

Придумайте и введите пароль Своего профиля в оба поля. Запишите пароль либо запомните его. Нажмите кнопку «Продолжить».

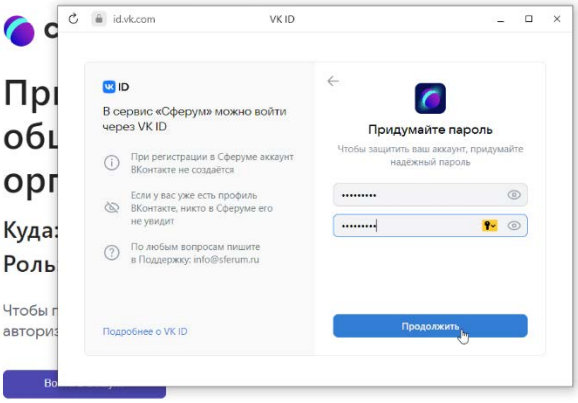

Заполните поля своего профиля и нажмите кнопку «Зарегистрироваться».

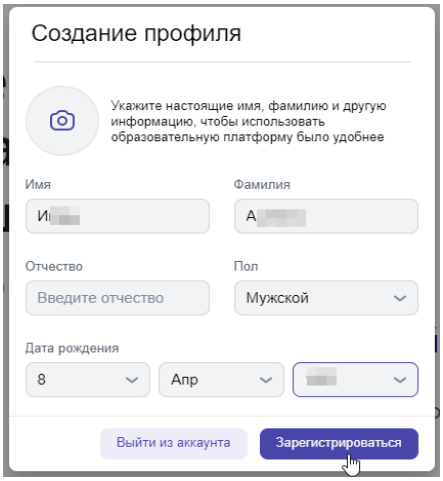

После входа Вы увидите Главную страницу своего аккаунта. Через некоторое время, ваша заявка на вступление в организацию, будет рассмотрена администратором школы либо Вашим классным руководителем. Не нужно нажимать кнопку «Вступить в организацию». Просто подождите.

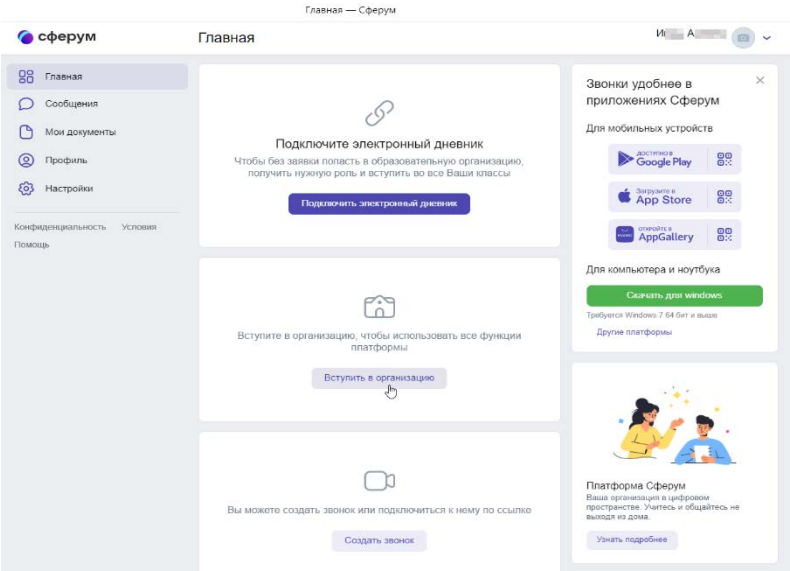
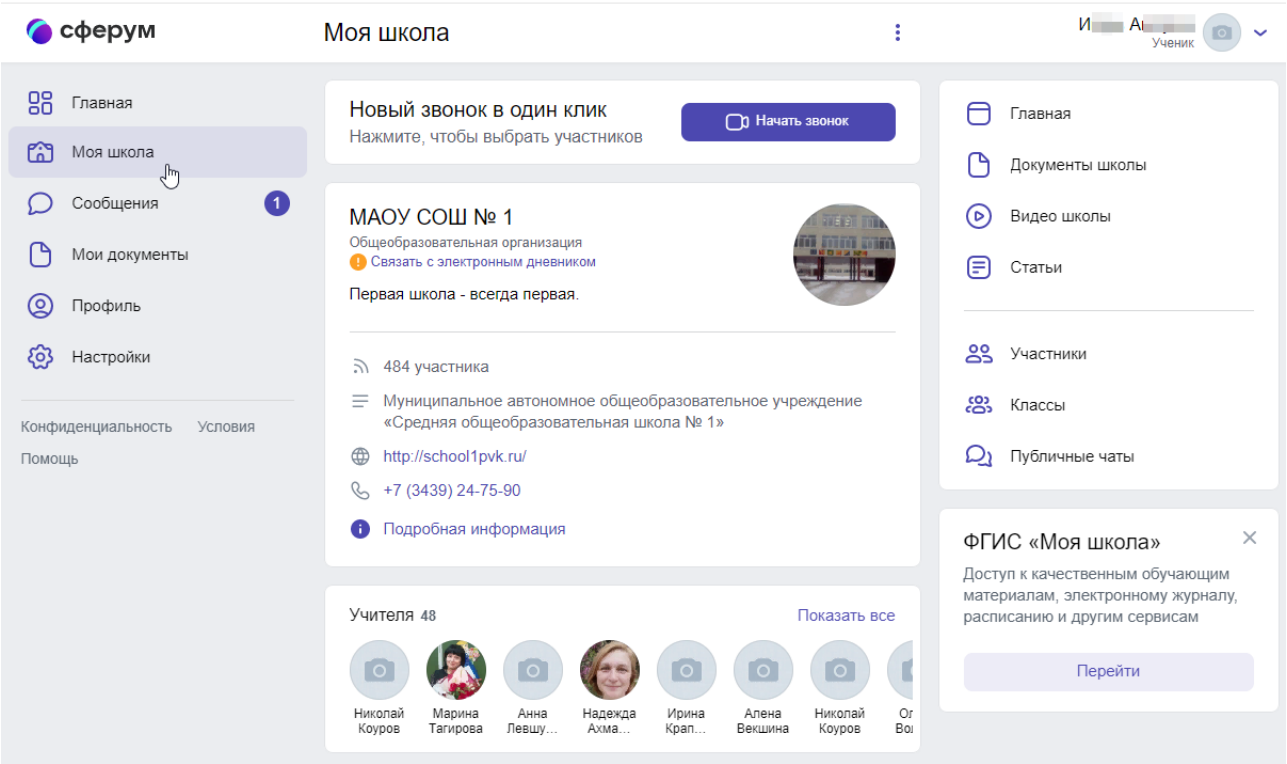
После положительного решения о Вашем вступлении, на Вашей странице появится кнопка «Моя школа» и Вам станут доступны ресурсы школы и класса.